

网络不良与垃圾信息 举报受理情况月报



12321 网络不良与垃圾信息举报受理中心

二〇〇九年第十期；总第十八期

(2009.10.01--2009.10.31)

目 录

一、12321网络不良与垃圾信息举报受理中心受理方式(全国统一)	3
二、十月12321网络不良与垃圾信息举报受理中心举报情况总结	3
1. 互联网不良与垃圾信息举报情况	4
1.1 垃圾邮件举报情况	5
1.1.1 本月垃圾邮件举报情况概述	5
1.1.2 本月IP地址举报情况分析	5
1.2 其它举报情况	6
2. 移动电话网不良与垃圾信息举报受理情况	6
2.1 不良与垃圾短信举报情况	7
2.1.1 本月不良与垃圾信息举报情况概述	7
2.1.2 不良与垃圾信息举报发送源情况	8
2.1.3 106号段举报情况汇总	9
2.2 WAP网站举报情况	10
2.3 移动网骚扰电话举报情况	11
2.4 其它举报情况	11
3. 固定电话网不良与垃圾信息举报受理情况	11
3.1 固定网骚扰电话类型	12
3.2 不良声讯台类型	13
3.3 不良与垃圾传真类型	13
三、十月12321网络不良与垃圾信息举报受理中心处理情况	13

一、12321 网络不良与垃圾信息举报受理中心受理方式（全国统一）

1. 电话：010-12321
2. 邮箱：abuse@12321.cn
3. 短信：12321
4. 互联网网站：www.12321.cn
5. WAP 网站：wap.12321.cn
6. AM321 软件：您可到 wap.12321.cn/am 免费下载安装

AM321 软件后，利用软件向举报中心举报

（注：短信举报方式为：在被举报信息内容前面输入被举报号码，并用“*”隔开，发送至 12321）

二、十月 12321 网络不良与垃圾信息举报受理中心举报情况总结

自 2009 年 10 月 1 日至 31 日，12321 举报中心共收到举报 120,707 起。其中举报互联网不良与垃圾信息的 50,542 起，举报移动网不良与垃圾信息的 69,163 起，举报固定网不良与垃圾信息的 797 起，其它 205 起。以下是近七个月的举报数量变化情况。

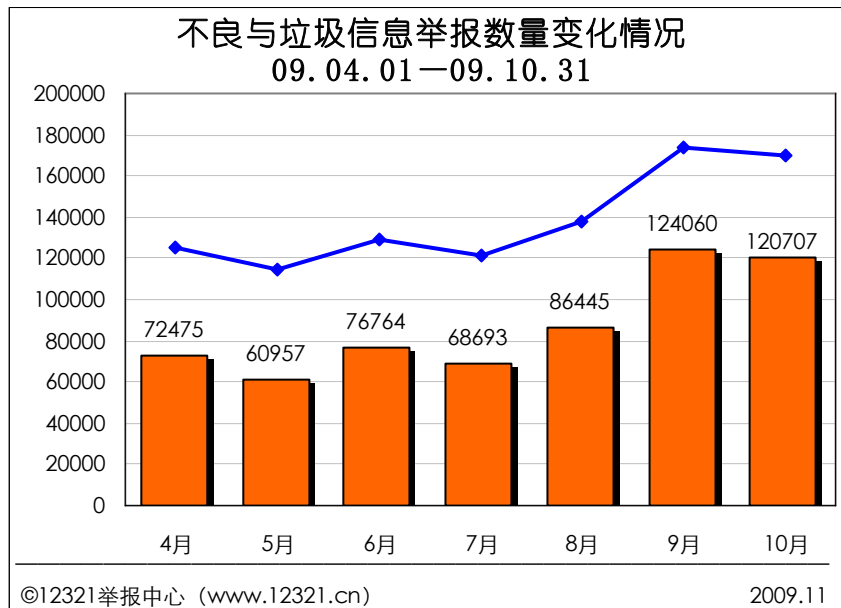


图 1

1. 互联网不良与垃圾信息举报情况

本月 12321 举报中心共收到举报互联网不良与垃圾信息 50,542 起。其中举报垃圾邮件 46132 起；举报不良网站 3856 起；举报恶意软件 113 起；举报其它网络不良与垃圾信息（博客、论坛等）共 441 起。

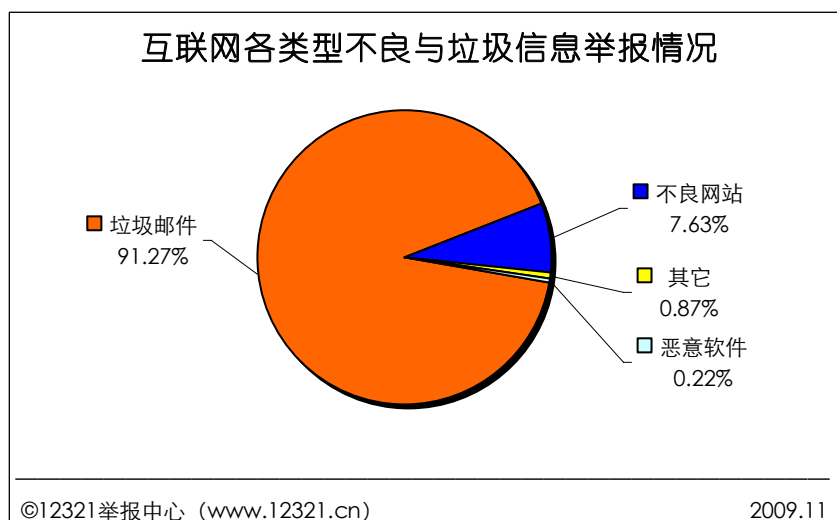


图 2

1.1 垃圾邮件举报情况

1.1.1 本月垃圾邮件举报情况概述

本月收到垃圾邮件的举报 46132 起,通过对中文垃圾邮件进行分析,内容涉及违法出售票据、证件 13577 起,所占比例 35.51%; 教育培训类 11937 起,所占比例 31.22%; 零售业推销 6653 起,所占比例 17.40%; 色情暴力类 2244 起,所占比例 5.87%; 非法经营活动 1296 起,所占比例 3.39%。

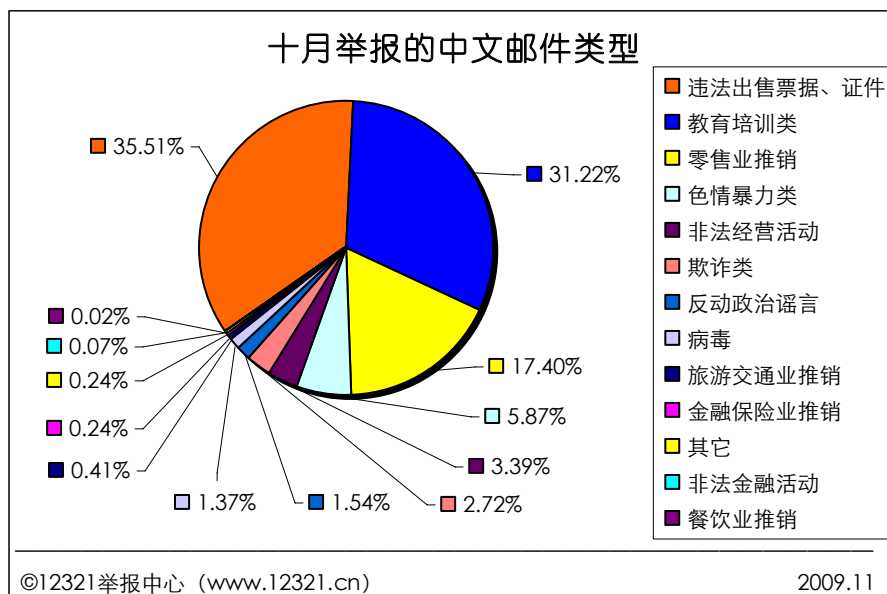


图 3

1.1.2 本月 IP 地址举报情况分析

根据中国互联网协会垃圾邮件举报处理系统的数据分析,本月收到被举报的 IP 地址中,中国(含中国台湾、港澳地区)的 IP 地址达 5 个,其中吉林占 2 个,河南、广东和四川各占 1 个。

(注：此 IP 被举报次数均为 10 次及以上的)

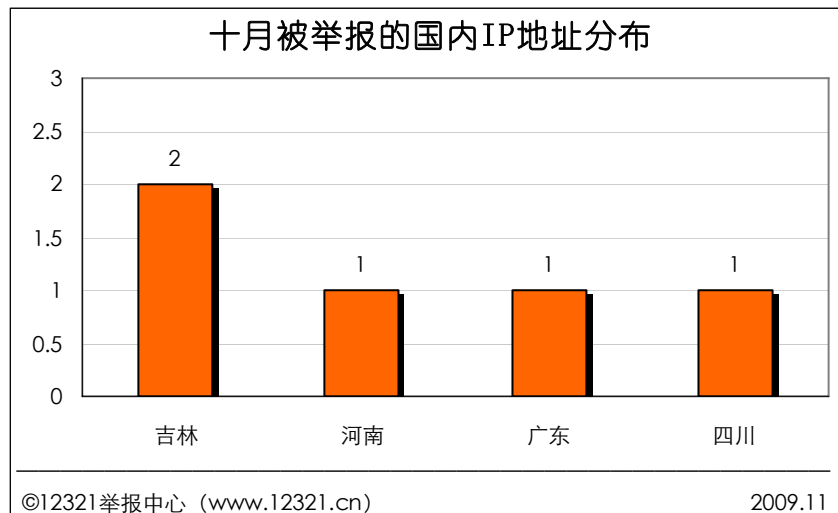


图 4

1.2 其它举报情况

其它 441 起举报互联网不良与垃圾信息中，举报通过论坛发送不良与垃圾信息的 98 起，举报通过博客发送不良与垃圾信息的 92 起，举报通过即时消息等方式发送不良与垃圾信息共 251 起。

2. 移动电话网不良与垃圾信息举报受理情况

本月 12321 举报中心共收到举报移动网不良与垃圾信息 69,163 起，其中举报不良与垃圾短信息的 67,227 起，较上月上升了 33,824 起；举报骚扰电话的 1741 起；举报 WAP 网站的 22 起；举报其它移动不良信息（IVR、彩铃等）共 173 起。

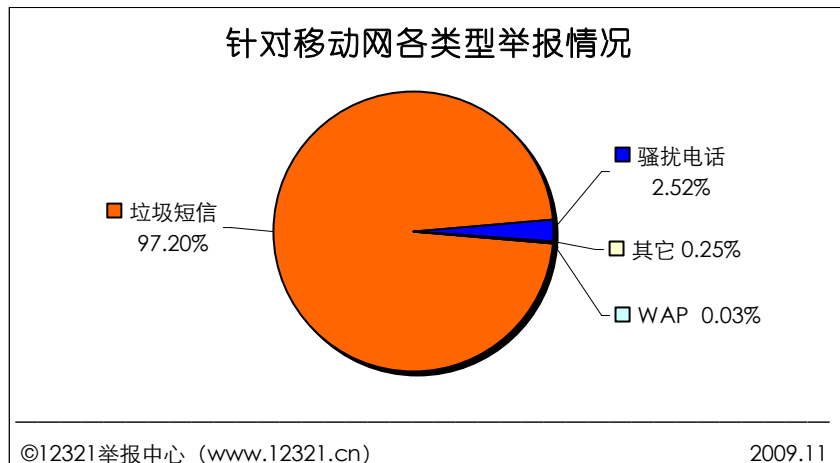


图 5

2.1 不良与垃圾短信举报情况

2.1.1 本月不良与垃圾信息举报情况概述

本月举报的涉嫌违法类短信息 24,408 起，占不良与垃圾短信息总量的 36.31%。分析其举报内容，举报非法经营活动 11,819 起，所占比例 48.43%；非法金融活动 6,983 起，所占比例 27.38%；违法出售票据证件 5,862 起，所占比例 24.02%；反动政治谣言 38 起，所占比例 0.16%；其它举报 5 起，所占比例 0.02%。各类举报信息所占本月短信息举报总量的比例如下图所示：

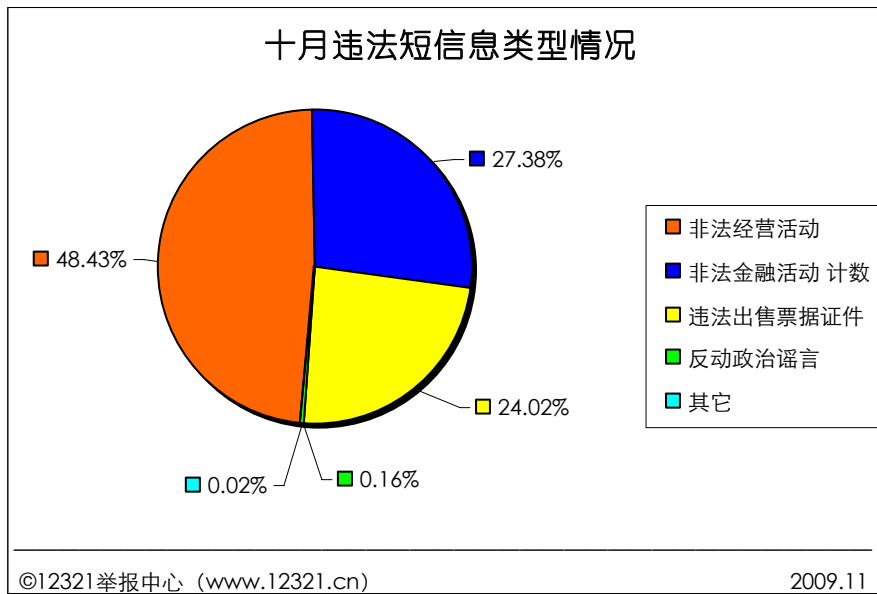


图 6

2.1.2 不良与垃圾信息发送源情况

本月收到的涉嫌违法类短信息举报中，举报通过点对点发送涉嫌违法类短信息所占比例为 85.85%，举报通过号段发送涉嫌违法类短信息所占比例为 14.15%。

在举报的点对点中，举报中国移动 15942 起，所占比例 76.08%；举报中国联通 3748 起，所占比例 17.89%；举报中国电信 1263 起，所占比例 6.03%。

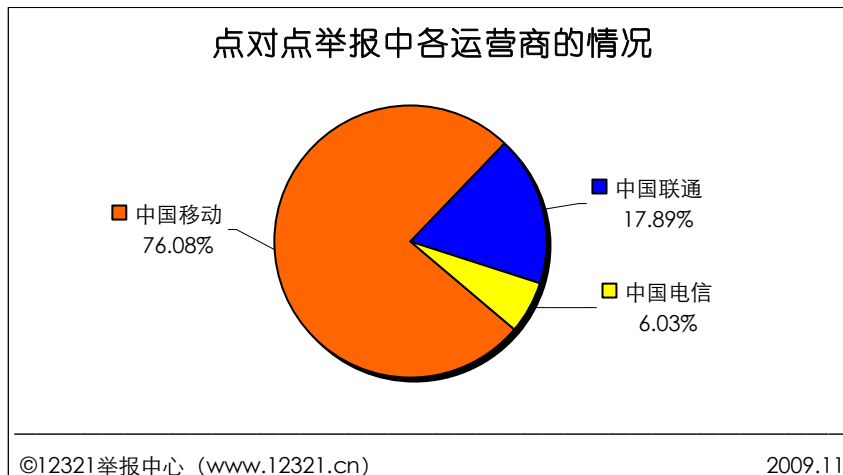


图 7

在举报的号段中，举报中国移动 3281 起，所占比例 94.97%；举报中国联通 118 起，所占比例 3.43%；举报中国电信 55 起，所占比例 1.60%。

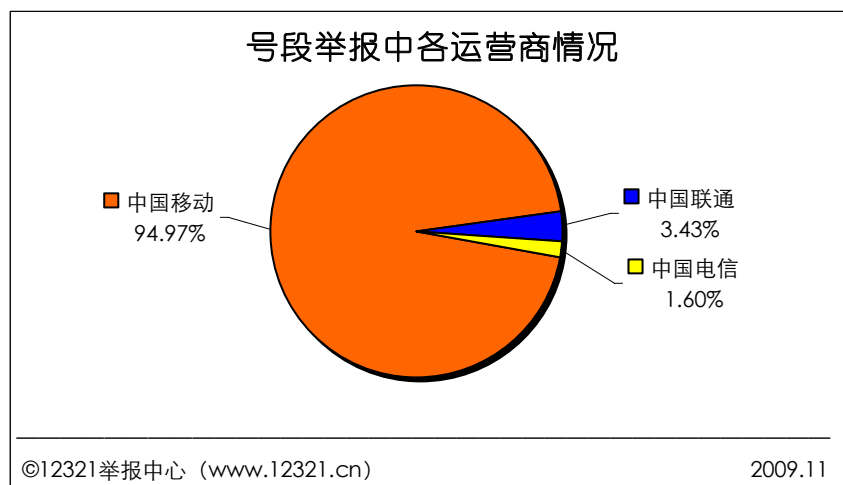


图 8

2.1.3 106 号段举报情况汇总

本月收到的不良与垃圾短信息举报中 106 号段被举报情况如下：运营商拥有的 1065 号段占比例最大，为 67.68%；其次是

全国 SP 所属的 1066 号段占 21.39%；省网 SP 所属的 1062 号段占 10.07%；全国非经营性号段 1069 和省网非经营性号段 1063 所占比例为 0.60%和 0.27%。

（注：1065-基础运营商自营业务；1066-跨省/全国范围内经营性短消息类服务；1062-省内经营性短消息类服务；1063-省内非经营性号段；1069-跨省/全国范围内非经营性号段）

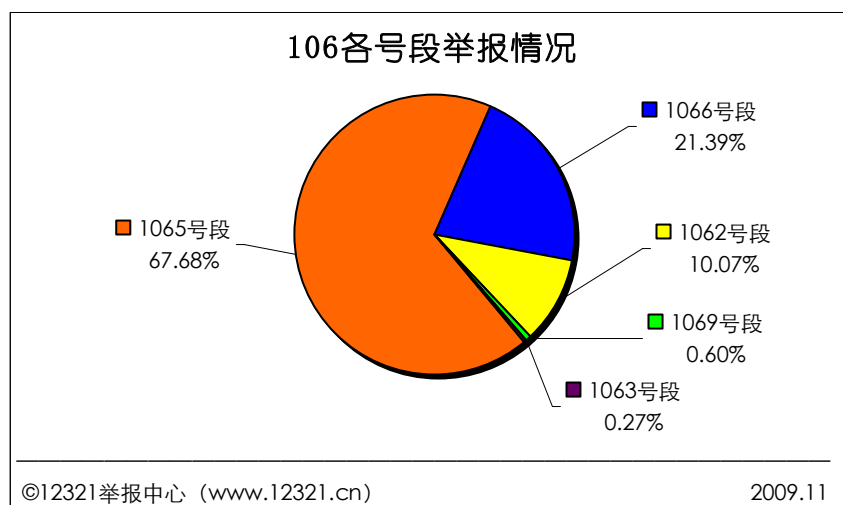


图 9

2.2 WAP 网站举报情况

本月收到举报 WAP 网站的数据 22 起，筛除重复和无效举报后，对举报的 8 个网站进行分析，其内容涉及涉嫌色情类的 5 个，占比 62.50%，以及其它占 37.5%。含色情类的 5 个 WAP 网站如下。

通过对 WAP 网站的 IP 归属地进行分析，其中 IP 归属地为中国境内的 1 个，为中国江苏电信。IP 归属地为中国境外的 4 个，

分别为澳大利亚 2 个和新加坡 2 个。

网址	名称	类型	验证途径	IP	IP 所属地
wap.3gv3.cn	狂野之城	色情	中国移动手机	98.126.41.170	澳大利亚
720yy.cn	好站网址大全	色情	中国移动手机	120.50.47.225	新加坡
wap.dan520.cn	欲望海	色情	中国移动手机	222.184.88.137	中国江苏电信
www.52dama.cn	城市激情聊天室	色情	中国移动手机	63.223.90.60	澳大利亚
wap.3mwap.com	好色乐园	色情	中国移动手机	120.50.34.212	新加坡

2.3 移动网骚扰电话举报情况

本月收到举报移动网骚扰电话的 1741 起。内容为涉嫌欺诈类、零售业推销和涉嫌色情暴力类的举报信息居前三位，占移动网骚扰电话举报总量的比例分别为 43.56%、24.20%和 12.81%。

2.4 其它举报情况

本月收到举报移动网其它（彩信、彩铃、IVR 等）不良与垃圾信息共 173 起。

3. 固定电话网不良与垃圾信息举报受理情况

本月 12321 举报中心共收到举报固定网不良与垃圾信息 797 起。其中举报固定网骚扰电话 669 起；举报不良与垃圾传真 32 起；举报不良声讯台 56 起；其它举报 40 起。

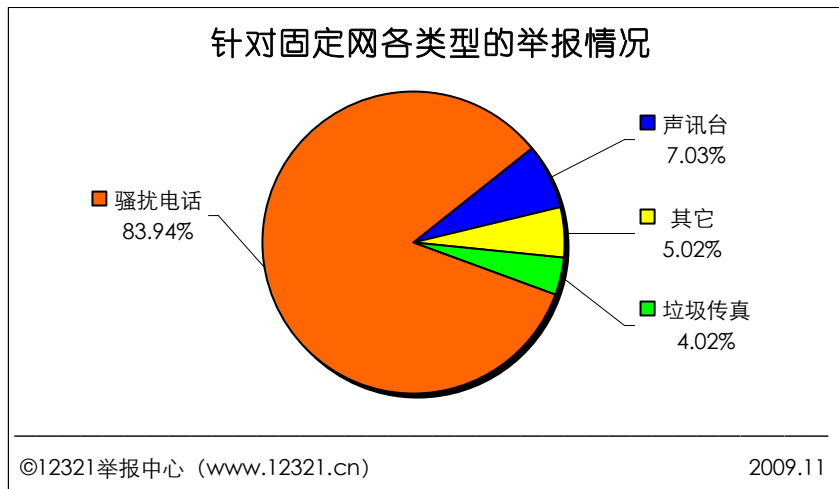


图 10

3.1 固定网骚扰电话类型

在本月举报的固定网骚扰电话内容中，金融保险业推销居首位，所占比例为 40.17%；其次是房地产推销和零售业推销类，所占比例分别为 18.78%和 13.54%。

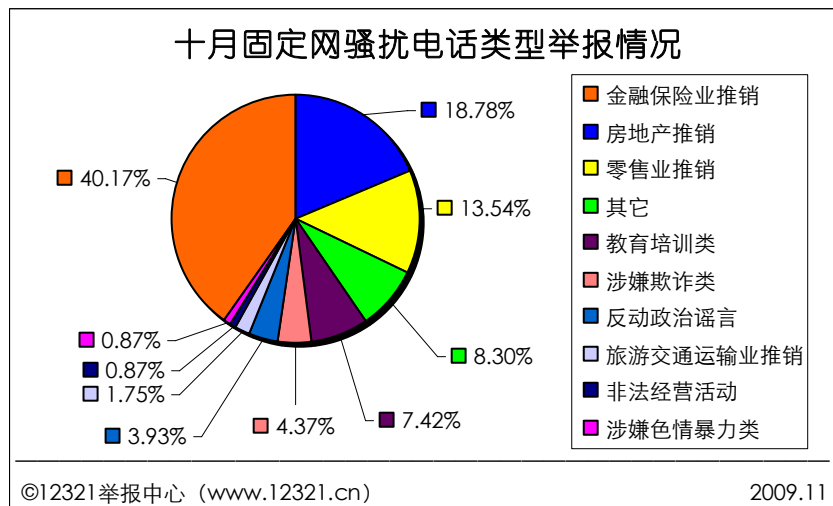


图 11

3.2 不良声讯台类型

从举报的不良声讯台内容分析：本月零售业推销是用户举报的重点，所占比例为 32.99%；其次是金融保险业推销和涉嫌欺诈类，占该类型举报总量的比例分别为 32.99%和 16.94%。

3.3 不良与垃圾传真类型

从举报的垃圾传真内容分析：本月零售业推销占该类型举报总量的比例最大，为 60.40%；其次是非法经营和教育培训类举报信息，所占比例分别为 10.42%和 4.17%。

三、十月 12321 网络不良与垃圾信息举报受理中心处理情况

本月，12321 举报中心的处理情况如下：

（1）垃圾邮件的处理情况：

发出《垃圾邮件举报处理函》7 份，要求邮件运营企业（ESP）处理发送垃圾邮件的邮箱地址 106 个。截止目前，邮件运营企业已全部对相关邮箱账号作暂停处理。

（2）违法网站的处理情况：

提取有关诈骗、淫秽色情类网站 754 个，已交违法和不良信息举报中心协查处理。

（3）钓鱼网站的处理情况：

提取有关 CN 域名的钓鱼类网站 555 个，已交 CNNIC 处理。

目前，该批网站均做停止域名解析处理。

(4) 不良与垃圾短信息的处理情况：

提取涉及违反“九不准”的短信息 14025 起，涉及号码 7248 个，已提请公安部门处理；截至目前已作核实处理 2170 起，涉及号码 1279 个，其余均在甄别中。

提取运营商自营业务号段和 SP 企业号段发送垃圾短信息的举报 6607 起，涉及号码 3125 个，已要求运营商处理。按照规定处理流程，各基础电信运营商的按时处理率为：中国移动、中国电信和中国联通按时处理率均为 100%。

提取一定时间内被不同举报者举报多次的手机号码 8 个，已全部下发提醒短信息，经监测该批号码没有再次滥发短信息的行为。

附录

制作：王艳雪

审核：史晓霞

复核：刘 辉

联系方式：



12321 网络不良与垃圾信息举报受理中心

地址 (Add): 北京市复兴门南大街 2-乙天银大厦 A 东 1001 室

邮编 (Zip): 100031

电话 (Tel): 010-66414321

传真 (Fax): 010-66414320

<http://www.12321.cn>