

12321 举报中心工作情况月报

目 录

1. 通讯诈骗举报情况	2
1.1 诈骗电话举报情况	3
1.2 诈骗短信举报情况	4
2. APP 应用举报及处理情况	8
2.1 APP 应用举报情况	8
2.2 APP 应用处理情况	9
3. 短彩信举报及处理情况	10
3.1 垃圾类短信举报情况	10
3.2 涉嫌违法类短信举报情况	11
3.3 垃圾彩信举报情况	11
3.4 短彩信处理情况	12
4. 垃圾邮件举报及处理情况	14
4.1 垃圾邮件举报情况	14
4.2 垃圾邮件处理情况	14
5. 骚扰电话举报情况	15
6. 不良网站举报及处理情况	16
6.1 不良网站举报情况	16

6.2 钓鱼网站处理情况	16
--------------------	----

1. 通讯诈骗举报情况

2016 年 7 月，12321 网络不良与垃圾信息举报受理中心共接到用户举报涉嫌通讯信息诈骗 20197 件次，与 6 月相比上升 5%。

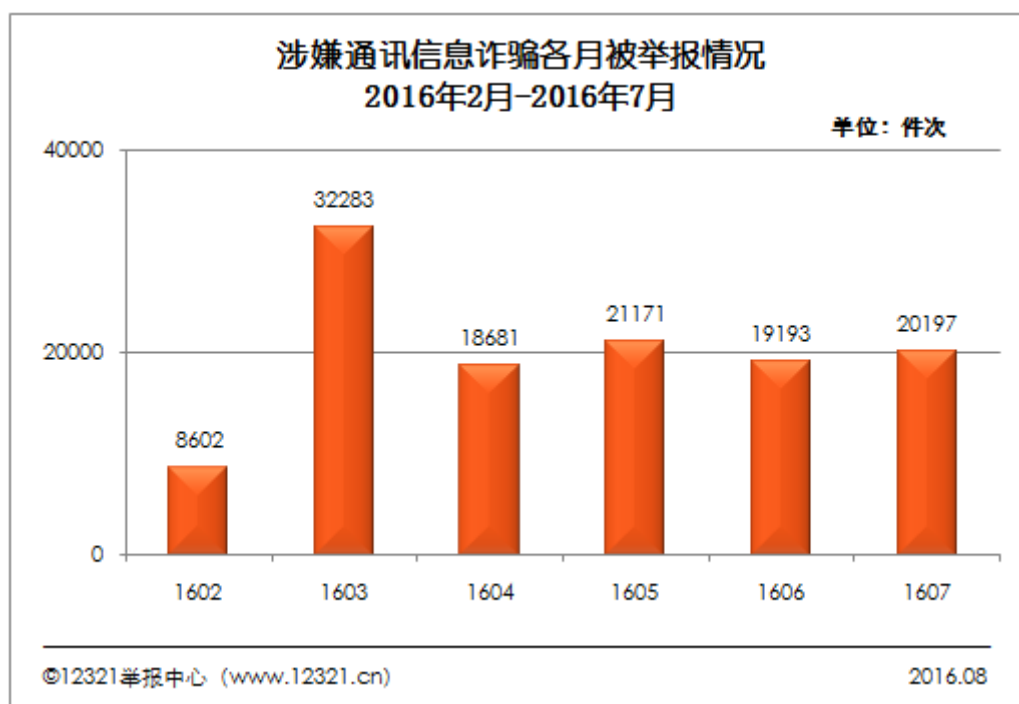


图 1

1.1 诈骗电话举报情况

2016 年 7 月共接到涉嫌诈骗电话用户有效举报 16352 件次，与 6 月相比上升 5%。

(注:对用户举报信息去除无效，并与 360 公司提供的诈骗电话标记数据进行校验后所得到的数据。)

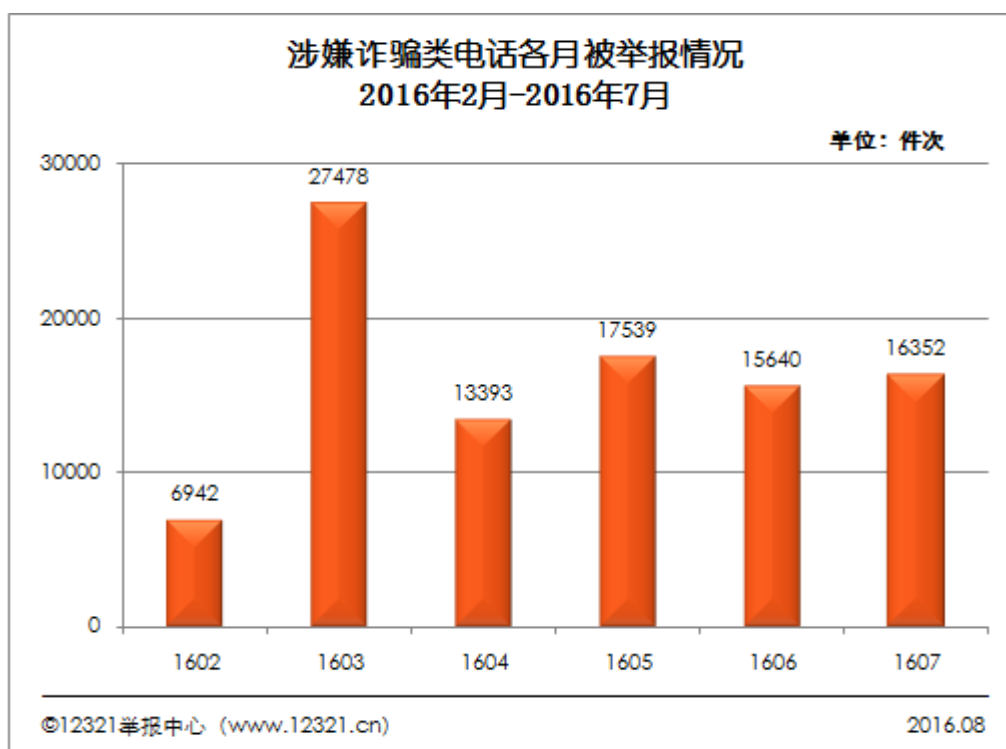


图 2

2016 年 7 月，涉嫌诈骗电话内容被举报较多的分类为：
金融类诈骗（50.5%）、其他类诈骗（15%）、中奖类诈骗

(11.9%)

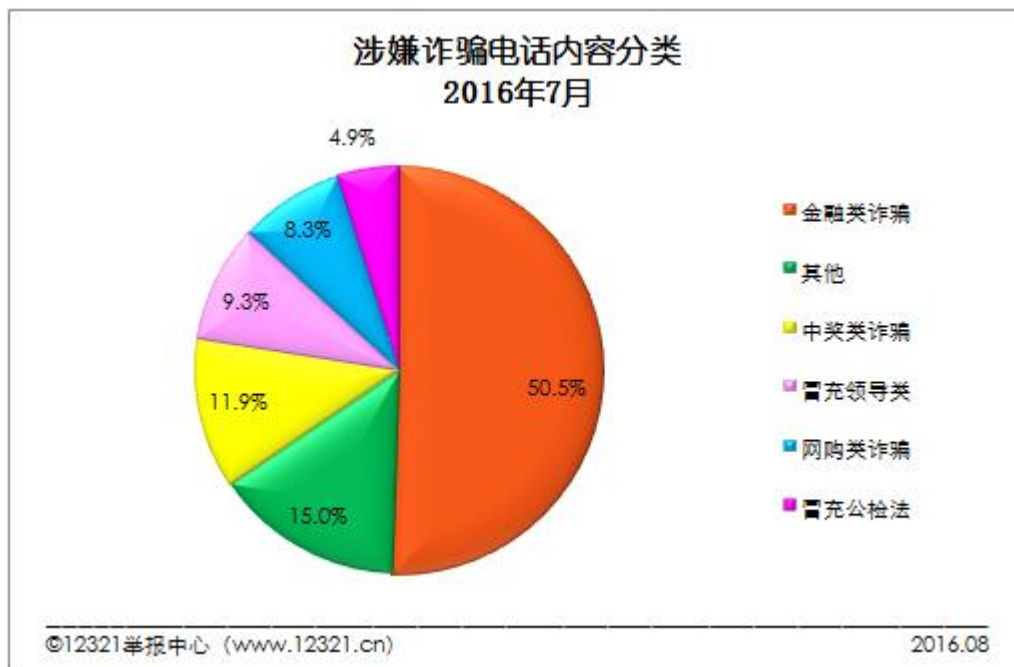


图 3

1.2 诈骗短信举报情况

2016 年 7 月，共接到用户举报涉嫌诈骗类垃圾短信 3845 件次，经核实并处理 2584 件次。

(注：由于部分 170、171 开头号码归属于未知虚拟运营商，我中心未登记相关联系方式，导致部分诈骗类短信无法得到处理。)

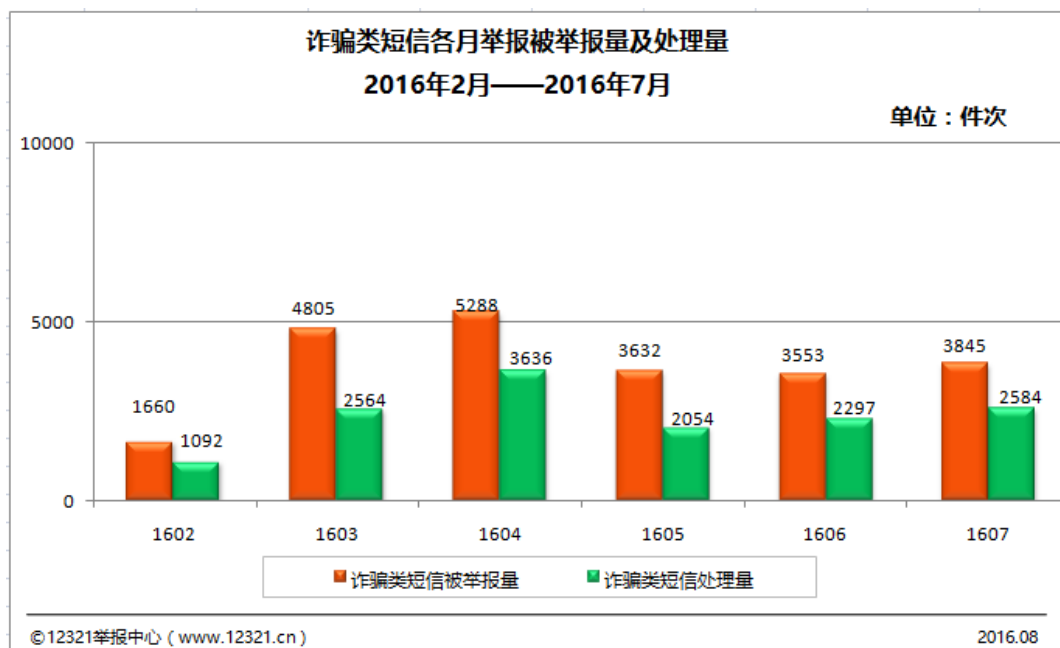


图 4

其中 2016 年 7 月，发送诈骗类短信被举报号码归属为电信运营企业的，举报量为 3201 件次，经核实并处理了 1963 件次。“未处理”大多为基础电信反馈为“未发送相关记录”。

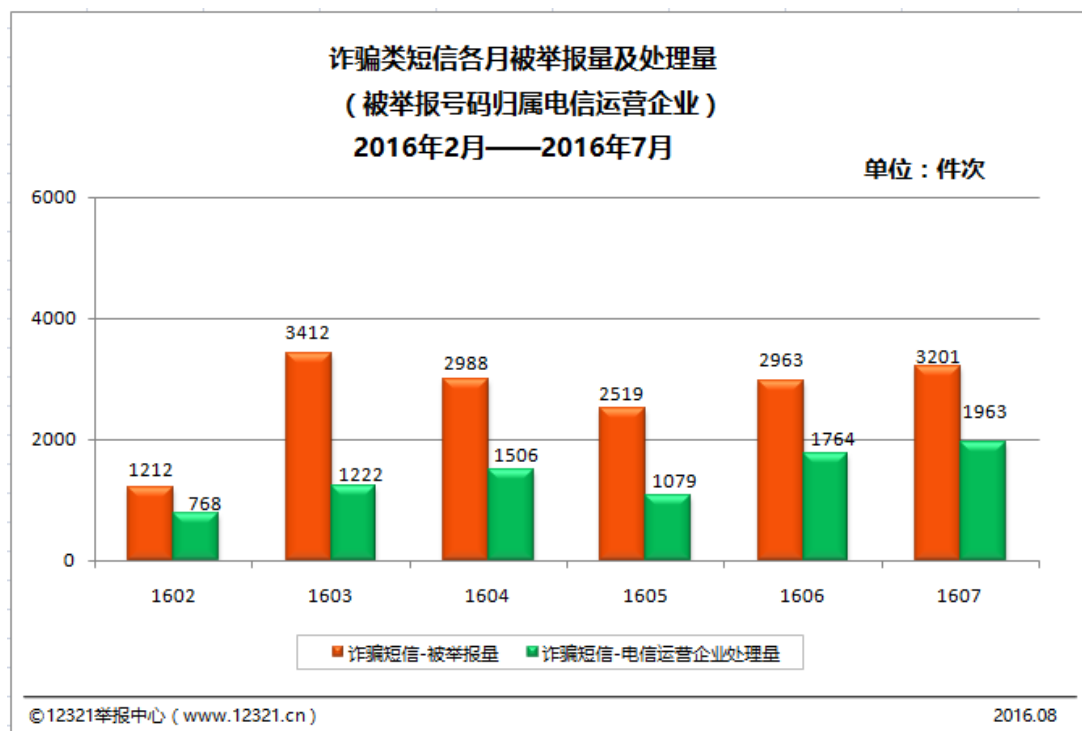


图 5

(1) 诈骗类短信号码来源分布情况

2016 年 7 月，发送诈骗类短信号码来源中，中国联通被举报最多 (1686 件次，占被举报总量 42.4%)，其次是中国移动 (1070 件次，占 27.8%) 和中国电信 (445 件次，占 11.6%)。

诈骗类短信被举报号码来源分布 (2016 年 7 月)		
归属企业	被举报量 (件次)	占比 (%)
中国联通	1686	42.4%
中国移动	1070	27.8%
中国电信	445	11.6%
远特	251	6.5%

分享在线	167	4.3%
国美	149	3.9%
华翔联信	20	0.6%
苏州蜗牛	20	0.6%
天音	11	0.5%
中邮世纪	8	0.4%
迪信通	7	0.3%
海航	2	0.2%
红豆集团	2	0.2%
中兴视通	2	0.2%
爱施德	1	0.1%
巴士在线	1	0.1%
朗玛	1	0.1%
乐语	1	0.1%
鹏博士	1	0.1%

表 1

(2) 诈骗类短信内容分析

2016 年 7 月，诈骗类短信被举报较多的分类为中奖诈骗(43.7%)、金融类诈骗(28.9%)、网购类诈骗(15.7%)。

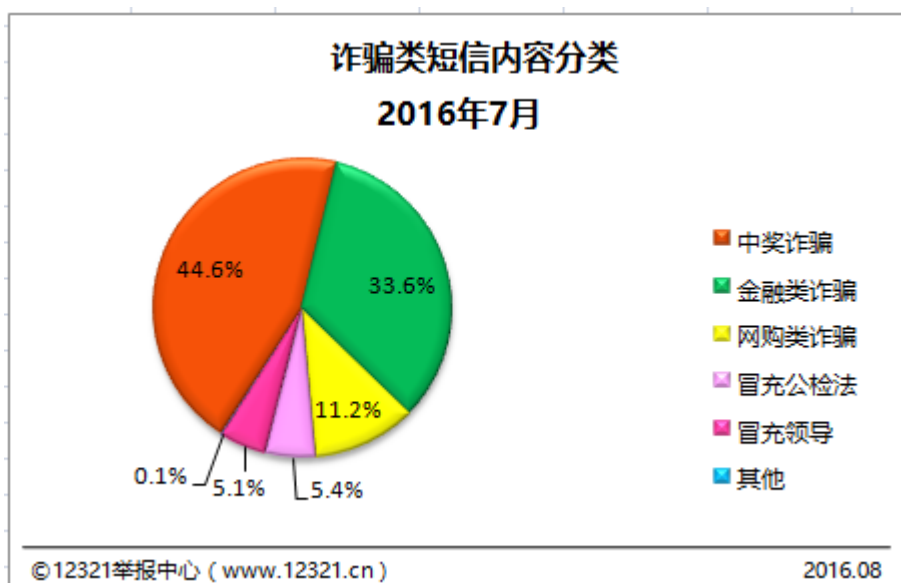


图 6

2. APP 应用举报及处理情况

2.1 APP 应用举报情况

7 月份 12321 举报中心共收到举报手机应用安全问题(APP) 140221 件次，去重后涉及应用约 19071 个。有效举报中，通过新浪应用中心举报 97 件次，环比上升 61.7%；通过 4399 游戏盒举报 7685 件次，环比上升 54.2%；通过 91 助手举报 1067 件次，环比上升 31.2%；通过机锋市场、安智市场和百度移动应用的举报件次均有所下降，分别下降 29.6%，24.9%、20.4%。

手机应用安全问题 (APP) 举报途径 TOP10 2016.07.01-2016.07.31			
编号	应用商店	有效举报次数	有效举报应用数
1	4399 游戏盒	7685	7685
2	腾讯应用中心	4083	4083
3	天翼空间	1912	1912
4	360 手机助手	2901	2901
5	91 助手	1067	1067
6	百度移动应用	469	469
7	应用汇	356	356
8	N 多市场	297	297
9	安智市场	139	139
10	新浪应用中心	97	97

表 2

经网秦、腾讯、金山毒霸等 11 个安全引擎过滤。从危害风

险分析:被举报数据中 3644 个应用存在安全隐患，其中 1240 个应用存在高度风险，较上月上升了 40.6%；从恶意行为分析：1287 个应用存在恶意行为,其中恶意扣费 573 (44.5%)、隐私窃取 517 (40.2%)、资费消耗 332 (25.8 %)。

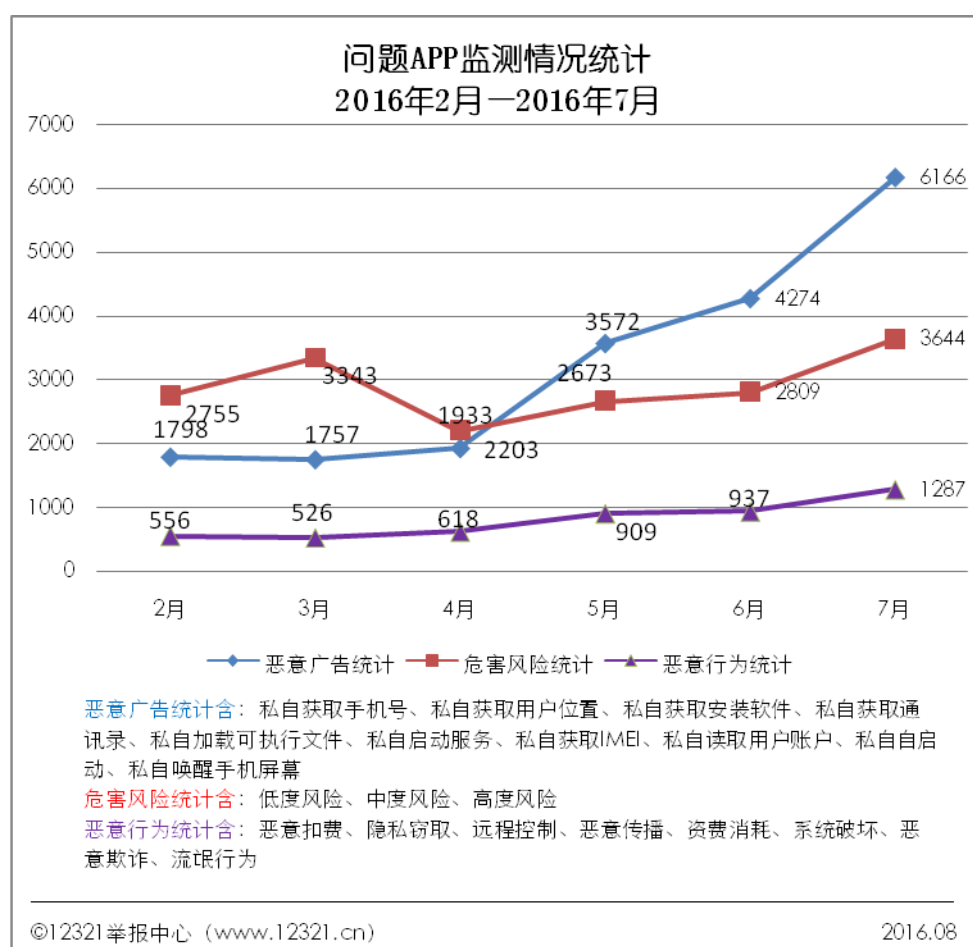


图 7

2.2 APP 应用处理情况

7 月 ,12321 举报中心联合百家应用商店下架处置恶意 APP

294 款，较上月上升 1.4%。

3. 短彩信举报及处理情况

3.1 垃圾类短信举报情况

7 月份共收到举报短信 22282 件次(包含搜狗号码通、百度卫士、公信卫士等客户端举报)，举报内容为垃圾类的 8770 件次，占比 39.4%。各类举报信息占比如下图所示：

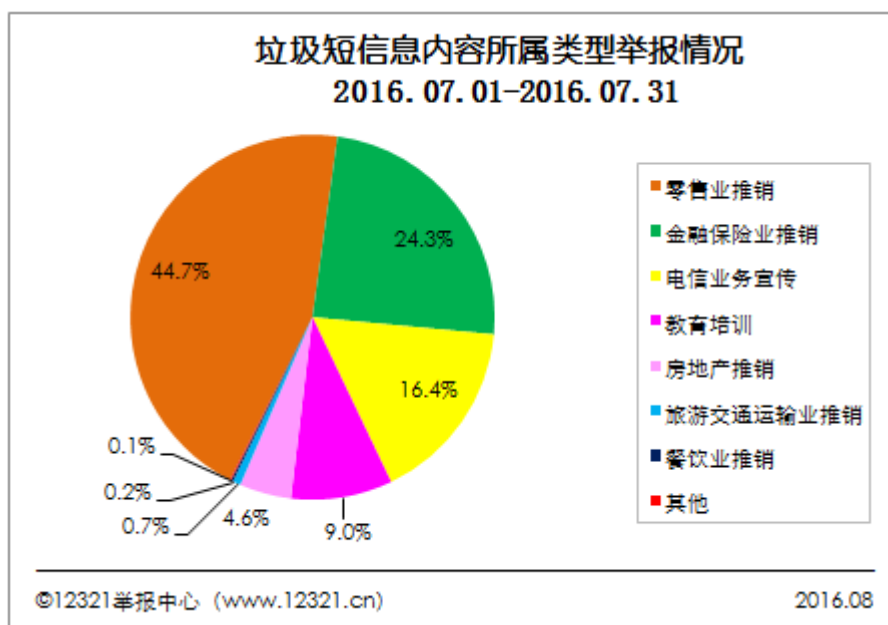


图 8

3.2 涉嫌违法类短信举报情况

在 7 月份共收到举报短信 22282 件次中，内容涉嫌违法类的共 13512 件次，占比 60.6%。各类举报信息比例如下图所示：

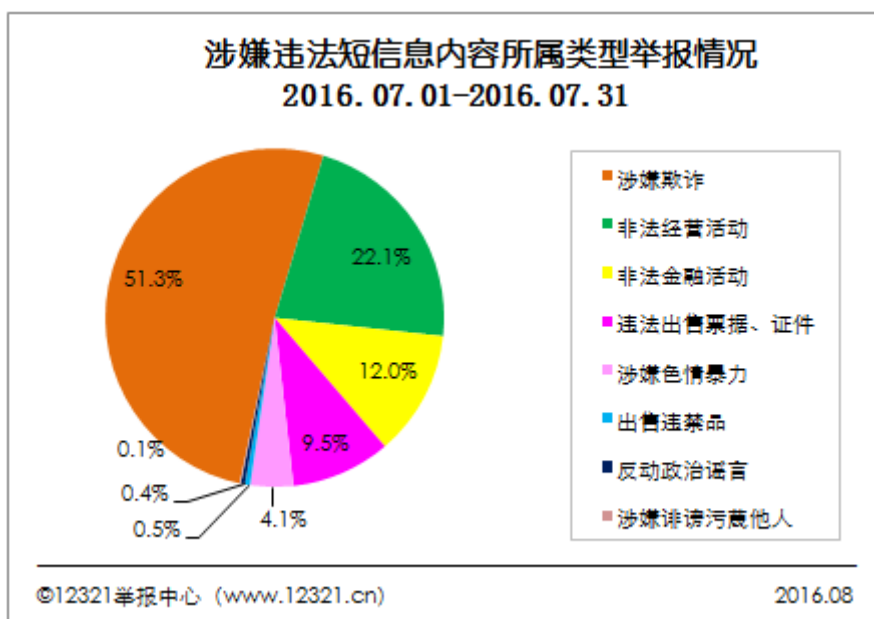


图 9

3.3 垃圾彩信举报情况

7 月份共收到举报垃圾彩信 221 件次，其中内容为涉嫌欺诈类、非法经营活动和金融保险业推销的举报信息居前三位，占比分别为 56.1%、13.1%和 12.2%。

3.4 短彩信处理情况

(1) 点对点类短信

7 月份提取点对点类不良与垃圾短信 12750 件次。已按照规定处理流程，中国电信、中国移动、中国联通处理率为 100%。

2016 年 7 月不良与垃圾短信处理情况 (点对点)							
处理类型		中国电信		中国移动		中国联通	
		数量 (件次)	所占比例 (%)	数量 (件次)	所占比例 (%)	数量 (件次)	所占比例 (%)
已做处理	为用户屏蔽信息	84	4.5%	643	17.6%	810	11.2%
	业务整改	0	0.0%	0	0.0%	0	0.0%
	停短信功能	215	11.6%	789	21.6%	313	4.3%
	停机	4	0.2%	531	14.5%	3	0.1%
	列入垃圾短信黑名单	765	41.2%	0	0.0%	3354	46.4%
未做处理	经运营商反馈为 未发送相关信息	791	42.5%	1697	46.3%	2751	38.0%
未反馈处理结果		0	0.0%	0	0.0%	0	0.0%
合计		1859	--	3660	--	7231	--
处理率		--	100.0%	--	100.0%	--	100.0%

表 3

(2) 端口类短信

7 月份提取运营商自营业务号段和 SP 企业号段发送垃圾短信的举报 6544 件次。已要求运营商处理。按照规定处理流程，中国电信、中国移动处理率为 100%、中国联通处理率为 99.9%。

2016 年 7 月不良与垃圾短信处理情况 (端口)			
处理类型	中国电信	中国移动	中国联通

		数量 (件次)	所占比例 (%)	数量 (件次)	所占比例 (%)	数量 (件次)	所占比例 (%)
已做处理	为用户屏蔽信息	245	33.2%	1490	41.9%	1143	50.8%
	业务整改	0	0.0%	0	0.0%	248	11.0%
	停短信功能	3	0.4%	19	0.5%	6	0.3%
	停机	0	0.0%	7	0.2%	0	0.0%
	列入垃圾短信黑名单	16	2.2%	0	0.0%	219	9.7%
未做处理	经运营商反馈为 未发送相关信息	473	64.2%	2043	57.4%	631	28.1%
未反馈处理结果		0	0.0%	0	0.0%	1	0.1%
合计		737	--	3559	--	2248	--
处理率		--	100.0%	--	100.0%	--	99.9%

表 4

(3) 彩信

提取彩信的举报 221 件次，已要求运营商处理。按照规定
处理流程，三家电信运营商按时处理率为均 100.0%。

2016 年 7 月份不良与垃圾彩信处理情况						
处理单位	需协查数据	按时反馈		反馈处理的详细情况		
		处理情况				
		数量 (件次)	所占比例 (%)	处理回复	数量 (件次)	所占比例 (%)
中国移动	38	38	100%	无下发记录	18	47.4%
				停机	11	28.9%
				无法查证	5	13.2%
				已为投诉用户屏蔽此类信息	4	10.5%
中国联通	165	165	100%	无下发记录	165	100.0%
中国电信	14	14	100%	列入短信黑名单	9	64.3%
				已为投诉用户屏蔽此类信息	3	21.4%
				无下发记录	2	14.3%
备注	另有 4 起涉及反动信息彩信，已发往三家基础电信运营商处同时进行处理，并已全部做出停短信功能或添加拦截关键词库处理					

表 5

4. 垃圾邮件举报及处理情况

4.1 垃圾邮件举报情况

7 月份共收到垃圾邮件的举报 6121 件次。对中文邮件内容进行分析，各类举报情况如下图所示。

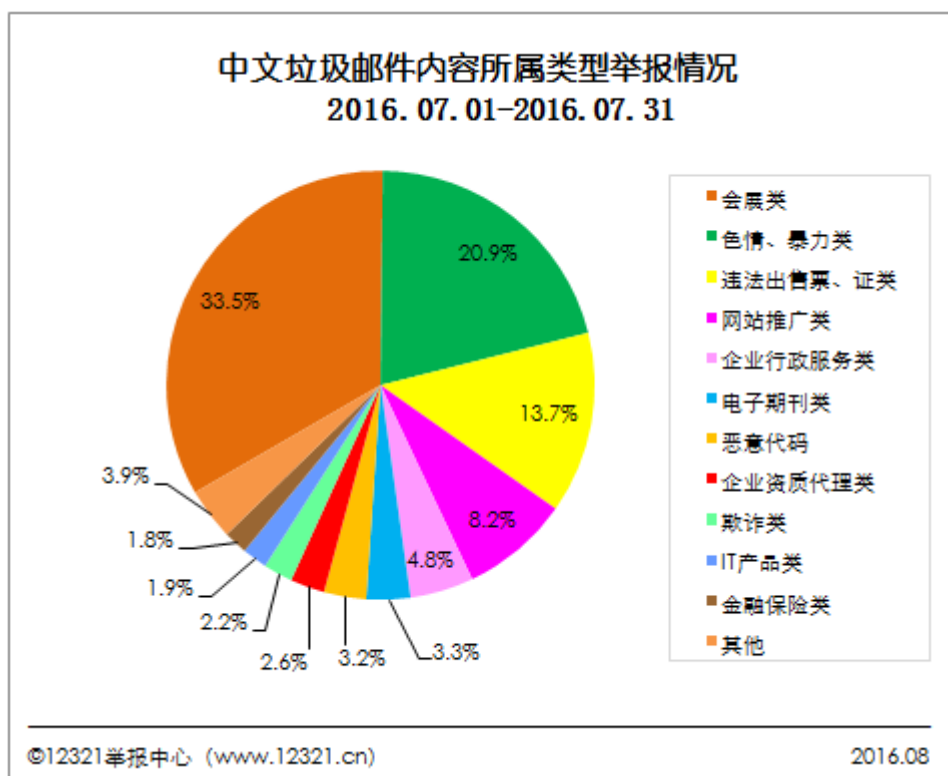


图 10

4.2 垃圾邮件处理情况

7 月份网民举报的 8629 件次垃圾邮件样本，已经纳入反垃

圾邮件联盟处理，经过分析已经将 5071 个外发垃圾邮件的 IP 地址列入联盟黑名单。

5. 骚扰电话举报情况

7 月份共收到举报骚扰电话 33957 件次。其中内容为涉嫌欺诈类、零售业推销和响一声就挂的举报信息居前三位，占比分别为 48.2%、26.7%和 10.2%。

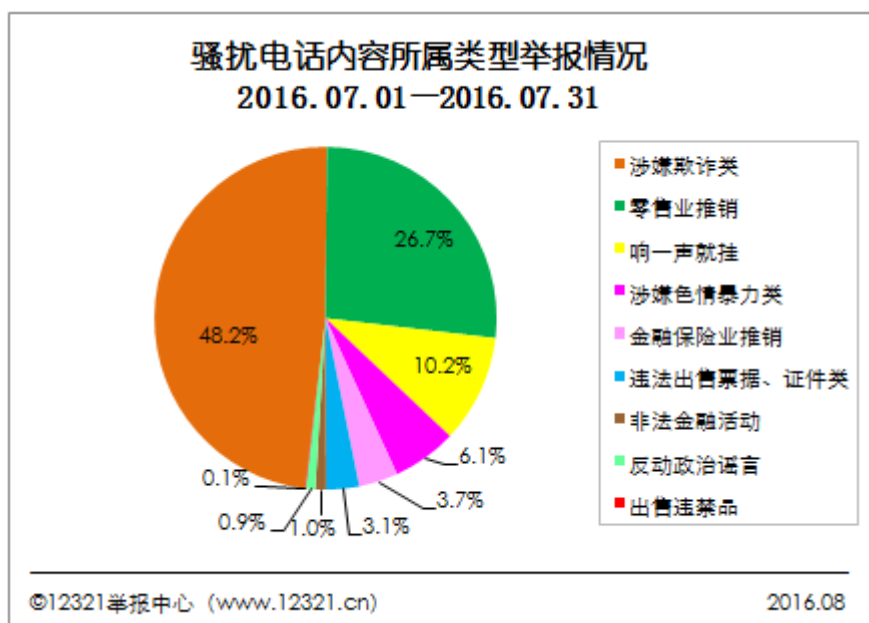


图 11

6. 不良网站举报及处理情况

6.1 不良网站举报情况

7 月份举报不良网站共 30529 件次 ,经核查各类网站举报情况如下图所示 :

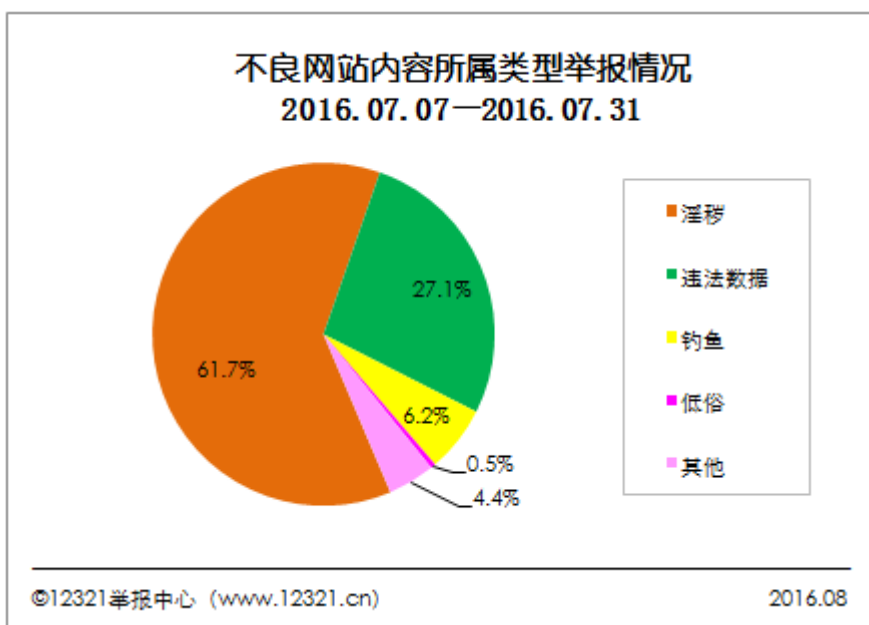


图 12

6.2 钓鱼网站处理情况

提取.cn 钓鱼类网站 5 件次, 已转交 FDW(反钓鱼联盟)处理, 依据处理流程已删除域名对应 URL 链接。